

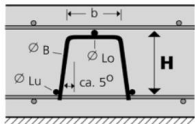


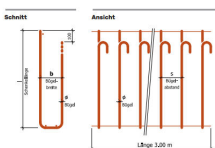
Preisliste Matten und Zubehör gültig für Lieferungen ab 27.01.2023


Diese Preisliste annulliert und ersetzt alle bisherigen Preislisten.

Mattenprogramm	Stahl	Preise Fr./kg
K-Matten / Z-Matten	B500A	2.09
Artec 500 Schlaufenmatten	B500A/B	2.11
Topar- M / Wama	B500B	2.11
Forwa 2000 (AA, AAL, AI, GA, GI)	B500A/B	3.02
Forwa 2000 (WS, WR)	B500A/B	2.82

Mattenbearbeitung / Zuschläge	
Schneiden	Fr. 0.26 per kg und per Schnitt
Biegen	Fr. 0.24 per kg und per Biegung (Schrägschnitt Fr. 0.52 per kg)
Positionszuschlag	Fr. 5.80 / Position
Kleinstmengenzuschlag	Fr. 30.00 / Liste

Distanzkörbe mit oder ohne Kunststofffuss	Höhe mm	Preise Fr./m
Länge 2,5 m Bunde à 10 Stk (25m)	20-40	11.00
	50-60	11.65
	70-100	6.40
	110-150	6.85
	160-200	7.55
	220-300	11.20
	320-400	14.85
	420-500	32.75
	510-600	37.35
	610-700	42.70
 KUFU® mit Kunststoff-Fuss auf der Schalung stehend	710-800	46.70
	810-900	50.55
	910-1000	56.50
	1010-1100	58.40
	 SUNO® ohne Kunststoff-Fuss auf unterer Bewehrung liegend	

Anschlusskörbe FIRIPA oder Forwa AU	FIRIPA	Preise Fr. / m	Forwa AU	Preise Fr. / m
Länge 3 m 	Typ N	12.35 +14% TZ	Typ AU 25	13.00
	Typ C	15.75 +14% TZ	Typ AU 33	16.45
	Typ M	23.60 +14% TZ	Typ AU 39	23.50
	Typ V	26.90 +14% TZ	Typ AU 52	29.35
	Typ S	40.85 +14% TZ	Typ AU 75	43.95

Querkraftdorne mit einfacher Last 	Preise Fr./Stk		Preise Fr./Stk	
	Cret 10	Hülse-P	17 cm	2.40 +8% TZ
	30 cm	13.15 +8% TZ	19.5 cm	2.50 +8% TZ
	35 cm	14.80 +8% TZ	22 cm	2.50 +8% TZ
	40 cm	16.65 +8% TZ	27 cm	2.60 +8% TZ
	50 cm	21.20 +8% TZ	32 cm	2.70 +8% TZ
	60 cm	25.90 +8% TZ		

STOCKER  STAHL AG

Ihr Partner für Stahl und Haustechnik

Hoch-, Tiefbau

Haustechnik

Stahl, Metalle

Rohre

Seit 1919 auf Ihre Bedürfnisse eingestellt





EBEA Bewehrungsanschlüsse

+54% TZ ab 01. November 2022

Typ Type Tipo	ebea Pos. Nr. Pos. N° Pos. n°	Stab Barres Barra		WD [cm]	Profilbreite Profilé Profilato B [cm]	Masse Dimensions Dimensioni [cm]				Preis Prix Prezzo		Paletteneinheit Unité de palette Unità pallet		Gewicht Poids Peso [kg/m]
		Ø [mm]	s [cm]			a	b	c	x	Länge Longueur Lunghezza	Länge Longueur Lunghezza	80 cm [m]	125 cm [m]	
										80 cm [Fr./m]	125 cm [Fr./m]			
ebea BEWA Bewehrungsanschlüsse - Standard														
C	95	8	/20	var.	6	-	15	40	-	-	25.00	-	350.00	1.50
	3	10	/15	var.	9	-	15	50	-	45.00	35.00	102.40	160.00	3.30
	41	10	/15	var.	9	-	20	50	-	-	42.00	-	160.00	4.10
	42	10	/15	var.	9	-	25	50	-	-	43.00	-	160.00	4.30
	5	12	/15	var.	11	-	15	60	-	60.00	53.00	76.80	150.00	6.00
	43	12	/15	var.	11	-	20	60	-	-	55.00	-	120.00	5.30
	44	12	/15	var.	11	-	25	60	-	-	58.00	-	90.00	6.60
A	6	8	/15	12	9	7	12	40	-	52.00	44.00	102.40	160.00	3.70
	8	10	/15	15	11	9	12	50	-	58.00	49.00	76.80	150.00	6.30
	9	10	/15	15	11	9	15	50	-	60.00	52.00	76.80	150.00	6.60
	92	8	/20	18-20	14	12	15	40	-	-	35.00	-	100.00	2.30
	13	10	/20	18-20	14	12	15	50	-	60.00	47.00	96.00	150.00	5.40
	12	10	/15	18-20	14	12	15	50	-	66.00	50.00	96.00	150.00	6.80
	15	10	/15	18-20	14	12	20	50	-	-	61.00	-	100.00	7.30
	16	10	/15	18-20	14	12	25	50	-	-	65.00	-	45.00	7.60
	17	12	/15	18-20	14	12	15	55	-	77.00	68.00	96.00	150.00	9.90
	71	12	/15	18-20	14	12	20	55	-	-	87.00	-	100.00	10.50
	72	12	/15	18-20	14	12	25	55	-	-	92.00	-	45.00	11.00
	70	10	/15	20-25	16	14	15	50	-	-	64.00	-	125.00	7.00
	73	10	/15	20-25	16	14	20	50	-	-	65.00	-	100.00	7.40
	74	10	/15	20-25	16	14	25	50	-	-	68.00	-	45.00	7.80
	45	12	/15	20-25	16	14	15	60	-	81.00	74.00	80.00	125.00	10.70
	46	12	/15	20-25	16	14	20	60	-	-	77.00	-	100.00	11.20
	47	12	/15	20-25	16	14	25	60	-	-	79.00	-	45.00	11.60
94	8	/20	25	19	17	15	40	-	-	39.00	-	80.00	2.40	
20	10	/20	25	19	17	15	50	-	69.00	52.00	51.20	80.00	5.90	
19	10	/15	25	19	17	15	50	-	74.00	54.00	51.20	80.00	7.40	
22	10	/15	25	19	17	20	50	-	-	69.00	-	80.00	7.80	
23	10	/15	25	19	17	25	50	-	-	74.00	-	45.00	8.20	
24	12	/15	25	19	17	15	60	-	95.00	74.00	51.20	80.00	11.10	
37	12	/15	25	19	17	20	60	-	-	83.00	-	80.00	11.60	
38	12	/15	25	19	17	25	60	-	-	84.00	-	45.00	12.20	
B	48	10	/15	25	2x6	17	15	43	-	-	85.00	-	80.00	6.30
	35	10	/20	30	2x9	22	15	50	-	85.00	67.00	28.80	45.00	6.40
	27	10	/15	30	2x9	22	15	50	-	92.00	76.00	28.80	45.00	7.90
	30	10	/15	30	2x9	22	20	50	-	-	78.00	-	45.00	8.30
	31	10	/15	30	2x9	22	25	50	-	-	80.00	-	45.00	8.70
	32	12	/15	30	2x9	22	15	60	-	104.00	95.00	28.80	45.00	11.60
	39	12	/15	30	2x9	22	20	60	-	-	89.00	-	45.00	12.20
40	12	/15	30	2x9	22	25	60	-	-	92.00	-	45.00	12.80	
E	34	10	/20	18-20	14	12	15	15	-	61.00	50.00	80.00	125.00	4.10
G	35	10	/20	18-20	14	12	15	15	45	-	55.00	-	80.00	5.10
	36	10	/20	25	19	17	22	15	45	-	66.00	-	60.00	6.10
N	81	10	/15	var.	9	-	50	50	-	-	44.00	-	35.00	4.30
	82	12	/15	var.	9	-	60	60	-	-	66.00	-	27.50	7.80
	83	14	/15	var.	14	-	70	70	-	-	104.00	-	20.00	12.10